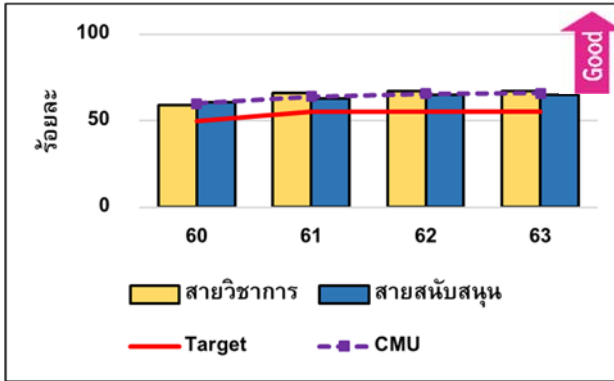
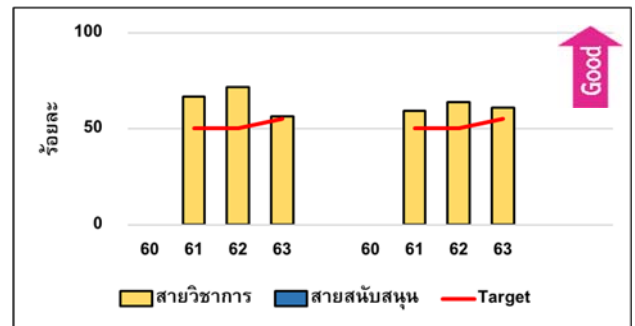


รายงานผลการดำเนินงานตามตัวชี้วัดผลลัพธ์หมวด 7 ด้านทรัพยากรบุคคล
ของคณะเศรษฐศาสตร์ ประจำปี 2564

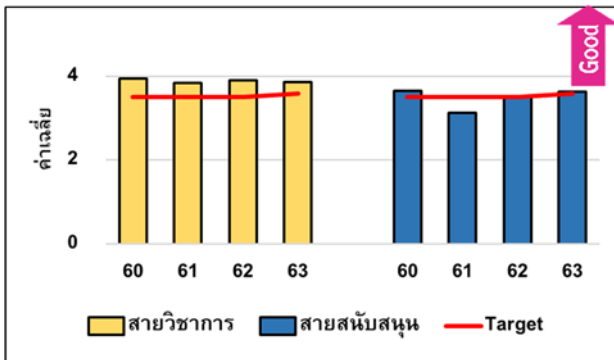
7.3-14 ระดับความสุขของบุคลากร (สำรวจโดย มช.)



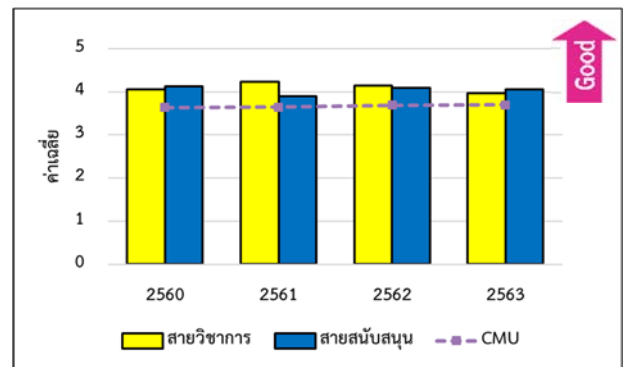
7.3-19 ร้อยละของบุคลากรที่มีความผูกพันสูงสุดกับคณะฯ



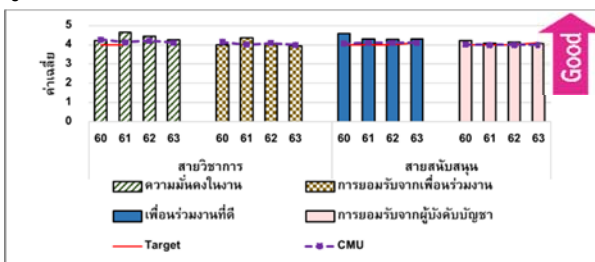
7.3-15 ความพึงพอใจของบุคลากรที่มีต่อคณะฯ ในภาพรวม



7.3-20 ค่าเฉลี่ยความผูกพันโดยรวมของบุคลากรคณะฯ

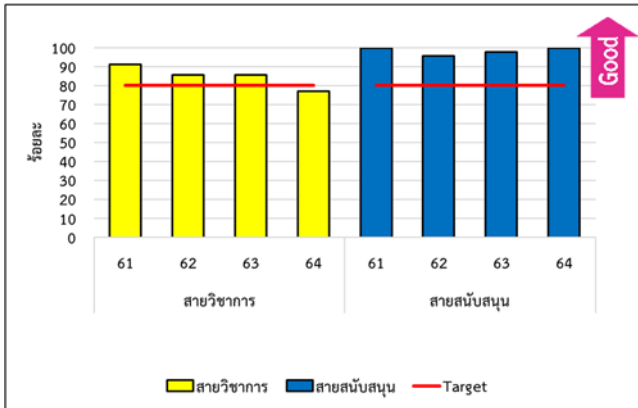


7.3-18 ความผูกพันของบุคลากรที่มีต่อคณะฯ แยกตามปัจจัยผูกพัน

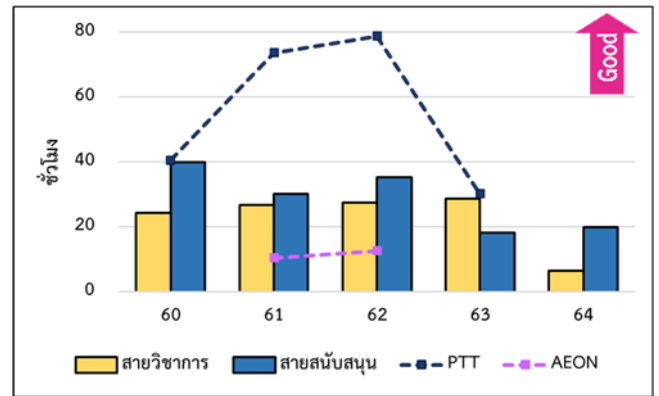


หมายเหตุ แสดงรายงานผลฯ เฉพาะปี 2560-2563 เนื่องจาก ปี 2564 อยู่ระหว่างรอผลการดำเนินงาน

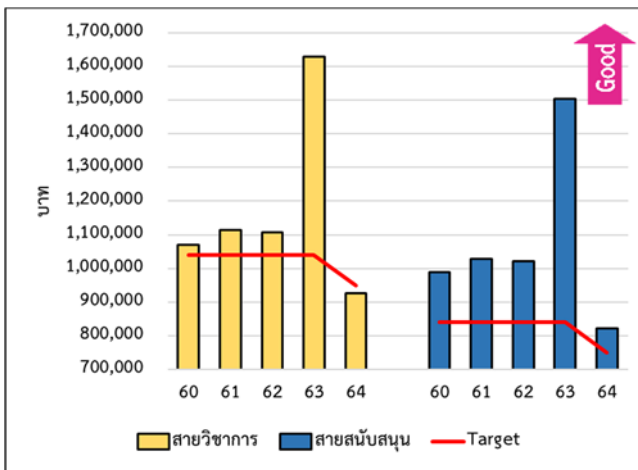
7.3-21 สัดส่วนของบุคลากรเข้าร่วมกิจกรรมที่สำคัญของคณะ



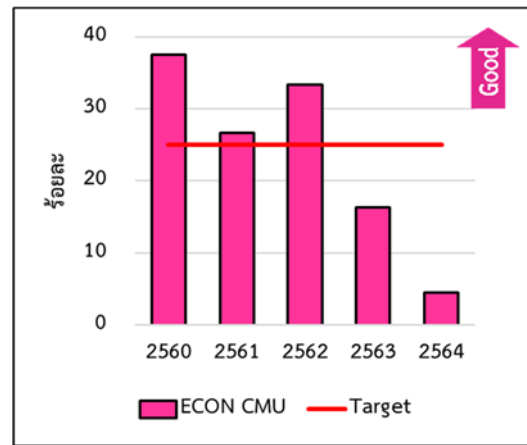
7.3-24 จำนวนชั่วโมงที่ได้รับการอบรมเพื่อพัฒนาตนเอง



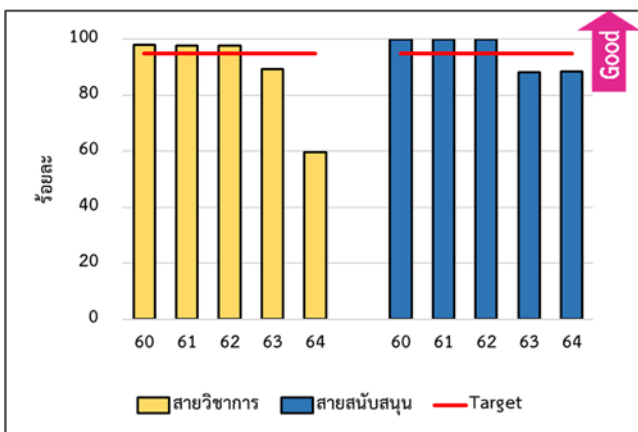
7.3-22 งบประมาณที่จัดสรรเพื่อพัฒนาบุคลากร



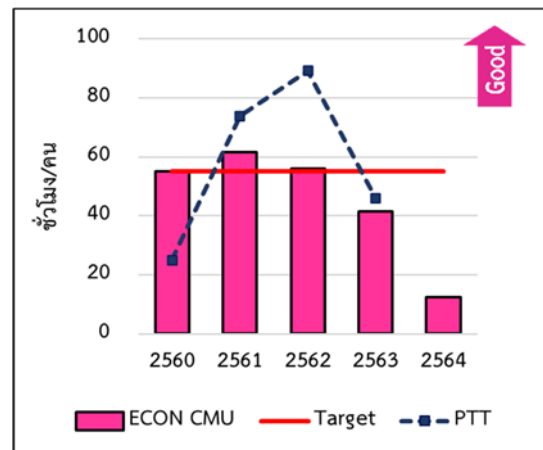
7.3-25 ร้อยละของอาจารย์ที่ได้ไปเสนอผลงานวิจัยต่างประเทศ



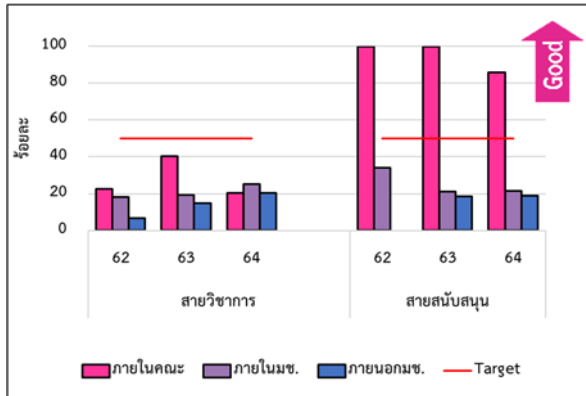
7.3-23 ร้อยละของบุคลากรที่ได้รับการอบรมเพื่อพัฒนาตนเอง



7.3-26 จำนวนชั่วโมงที่ผู้บริหารระดับสูงได้รับการอบรมพัฒนาทักษะและขีดความสามารถในการบริหาร



7.3-27 ร้อยละของบุคลากรที่ได้เข้ารับการอบรมพัฒนา
คุณภาพองค์กร



7.3-28 สัดส่วนคณาจารย์ที่มีประสบการณ์การทำงานบริหาร

